

СОГЛАСОВАНО
Председатель КВО
Т.А. Мухатаева
(подпись) (расшифровка подписи)

«31» марта 2016 г.

УТВЕРЖДАЮ
Председатель Наблюдательного совета
Каргапольцева А.В.
(подпись) (расшифровка подписи)

«31» августа 2016 г.

ОТЧЕТ
о результатах деятельности учреждения
МАОУ СОШ № 12
за 2015 год

Раздел 1 «Общие сведения об учреждении»

1. Виды деятельности:

1.1. Основные

Реализация образовательных программ начального общего, основного общего, среднего общего образования

2. Перечень услуг (работ), оказываемых потребителю за плату:

Наименование услуг (работ)	Потребители данной услуги	
	предыдущий финансовый год	отчетный финансовый год
Курсы по поступлению в учебные заведения	40	49
Школа будущего первоклассника	30	30

3. Разрешительные документы, на основании которых учреждение осуществляет свою деятельность (с указанием даты выдачи, номеров и сроков действия)

Лицензия серия 59Л01 № 0001407, выдана 01.10.2014 г. Государственной инспекцией по надзору и контролю в сфере образования Пермского края СЭД-54-02-07-508 бессрочная

4. Штатные единицы сотрудников учреждения

Наименование должностей	Квалификация сотрудников (образование, стаж работы, иные квалификационные группы)	Кол-во штатных единиц	
		на начало отчетного периода	на конец отчетного периода
Директор	Высшее, 3 года, высшая категория	1	1
Заместитель директора по учебной работе	Высшее, 16 лет и 4 года, высшая категория	1,5	1,5
Заместитель директора	Высшее, 2 года 7 месяцев	0,5	0,5
Заместитель директора по воспитательной работе	Высшее, 21 год	1	1
Заместитель директора по научно-методической работе	-	0	0
Главный бухгалтер	-	0	0
Учитель	Высшее – 23 чел. Средне-специальное – 4 чел., среднее – 1 чел. Высшая – 3 чел., 1 категория - 11 чел соответствие – 12 чел. без категории – 2 чел., стаж: менее 2-х лет – 1 чел., 2-5 лет – 1 чел., 5-10 лет – 3 чел., 10-20 лет – 6 чел., более 20 лет – 17 чел.	42,75	44,4
Педагог-психолог	Высшее, 6 мес.	0	0,5
Социальный педагог	Высшее, 1 год 4 месяца	1	1
Педагог дополнительного образования	-	0	0
Учитель-логопед	-	0	0
Старший вожатый	-	0	0

Заместитель директора по административно-хозяйственной работе	Высшее, 2 года	1	1
Секретарь –машинистка	Высшее, 7 лет	1	1
Заведующий библиотекой	Средне-специальное, 40 лет	1	1
Библиотекарь	-	0	0
Лаборант	-	0	0
Бухгалтер	-	0	0
Старший лаборант	Высшее, 4 года и 6 месяцев	1	1
Рабочий по комплексному обслуживанию и ремонту здания	Средне-специальное, 1 год и 8 лет	1,5	1,5
Дворник	Средне-специальное, 1 год	2	2
Сторож	Средне-специальное, 1 мес., 2 мес., 3 года	3	3
Гардеробщик	Средне-специальное, 1 мес., 7 лет	2	2
Инженер программист	-	0	0
Вахтер	-	0	0
Уборщик служебных помещений	Средне-специальное, стаж: 8 мес., 2 мес., 1 год, 1 мес., 4 года, 3 мес.	5	5

Причины, приведшие к изменению штатных единиц учреждения (в случае изменения их количества):
Производственная необходимость

5. Сведения о средней заработной плате

Средняя заработная плата по категориям (группам) сотрудников	Сумма в руб. за:	
	предыдущий финансовый год	отчетный финансовый год
Административно-управленческий персонал	40142	39949
Педагогический персонал	24745	26213
Обслуживающий персонал	9703	10195

Раздел 2 «Результат деятельности учреждения»

N п/п	Наименование показателя	Ед. изм.	Значение показателя	
			предыдущий финансовый год	отчетный финансовый год
1.	Изменение (увеличение, уменьшение) балансовой (остаточной) стоимости нефинансовых активов относительно предыдущего отчетного периода	тыс. руб.	45 411,64 (93,18)	4 864 (3 268)
		%	109,18 (0,4)	5,59 (14,11)
2.	Общая сумма выставленных требований в возмещение ущерба по недостаткам и хищениям материальных ценностей, денежных средств, а также от порчи материальных ценностей	тыс. руб.	-	3,00
3.	Изменения (увеличение, уменьшение) дебиторской задолженности учреждения относительно предыдущего отчетного периода	тыс. руб.	175,1	-334,00
		%	54%	-71,00
	<u>Причины образования дебиторской задолженности, нереальной к взысканию-</u> 49,8 тыс. рублей – приобретение мебели для школы от ИП Кадочникова. Согласно судебному решению поставщик должен произвести возврат денежных средств.			
4.	Изменения (увеличение, уменьшение) кредиторской задолженности учреждения относительно предыдущего отчетного периода	тыс. руб.	4,7	-197,5
		%	1%	-33%

Причины образования просроченной кредиторской задолженности				
5.	Суммы доходов, полученных учреждением от оказания платных услуг (выполнения работ)	тыс. руб.	218,1	238,8
6.	Общее количество потребителей, воспользовавшихся услугами (работами) учреждения (в разрезе видов услуг, с выделением услуг, платных для потребителей), всего	чел.	593	629
	в том числе:			
6.1.	по бесплатной для потребителя услуге (работе) № 1 Образовательная услуга на обеспечение государственных гарантий прав граждан на получение общедоступного и бесплатного начального общего, основного общего, среднего общего, дополнительного образования в дневных общеобразовательных учреждениях	чел.	523	550
6.2.	по бесплатной для потребителя услуге (работе) № 2	чел.	-	
6.3.	по платной для потребителя услуге (работе) № 1 Подготовка учащихся 9-х классов к поступлению в ссузы	чел.	40	49
6.4.	по платной для потребителя услуге (работе) № 2 Школа будущего первоклассника	чел.	30	30

7.Цены (тарифы) на платные услуги (работы), оказываемые потребителям

№ п/п	Наименование услуги (работы)	Цена (тариф)		Изменение цены (тарифа) в отчетном году по отношению к предыдущему финансовому году, %
		Предыдущий финансовый год, руб.	Отчетный финансовый год, руб.	
1	Курсы по поступлению в учебные заведения	440	440	0
2	Школа будущего первоклассника	800	1200	50

8.Количество жалоб потребителей:

в предыдущем финансовом году _____ нет _____

в отчетном финансовом году _____ нет _____

Принятые меры по результатам рассмотрения жалоб:

Справочно: остаток средств на 01.01.2015г.

335 201,81

№ п/п	Наименование показателя	Значение показателя, руб.			
		Год, предыдущий отчетному году		Отчетный год	
		плановые	кассовые	плановые	кассовые
9.	Суммы поступлений (с учетом возвратов), всего	22162047,98	22125351,83	22379733,91	22034976,45
	В том числе остатки:	1292018,49	1297694,39	335201,81	335201,81
	в том числе:				
9.1.	Субсидии на выполнение муниципального задания	18075654,48	18075654,48	18820776,33	18820776,33
9.2.	Целевые субсидии	2234587,91	2228909,01	2191955,77	2191955,77
9.3.	Бюджетные инвестиции				
9.4.	Поступления от оказания учреждением услуг (выполнения работ), предоставляемых на платной основе, всего	359872,10	218093,26	240000,00	238808,96
	в том числе:				

9.4.1.	услуга № 1 (образоват. усл.)	359872,10	218093,26	240000,00	238808,96
9.4.2.	услуга № 2				
9.4.3.	услуга № 3				
9.5.	Поступления от иной приносящей доход деятельности, всего	199915,00	304997,69	791800,00	783435,39
	в том числе:				
9.5.1.	поступления от реализации ценных бумаг				
9.5.2.	безвозмездные поступления	199915,00	177338	236800,00	236340,00
9.5.3.	иные поступления от иной приносящей доход деятельности (возмещение ком.услуг)		127659,69	555000,00	547095,39
10.	Суммы выплат (с учетом восстановленных кассовых выплат), всего	22162047,98	21790150,02	22379733,91	21907289,50
	в том числе:				
10.1.	оплата труда и начисления на выплаты по оплате труда	15540478,43	15462342,81	15609819,38	15601699,65
	в том числе:				
-	заработная плата	11942666,43	11880927,30	12094331,31	12088739,36
-	прочие выплаты	448,87	448,87	837,74	837,74
-	начисления на выплаты по оплате труда	3597363,13	3580966,64	3514650,33	3512122,55
10.2.	Оплата работ, услуг, всего	4754857,66	4539593,71	4732971,20	4330208,90
	в том числе:				
-	услуги связи	63055,56	63055,56	76453,82	65925,69
-	транспортные услуги			1372,00	1372,00
-	коммунальные услуги	2157458,90	2123959,76	2285936,37	2032470,24
-	арендная плата за пользование имуществом		0,00	0,00	0,00
-	работы, услуги по содержанию имущества	535211,00	465243,76	312169,99	274569,99
-	прочие работы, услуги	1999132,20	1887334,63	2057039,02	1955870,98
10.3.	Приобретение основных средств	669608,17	624409,50	854429,33	813305,50
10.4.	Приобретение нематериальных активов				
10.5.	Приобретение материальных запасов	208806,00	178771,00	484357,00	468950,00
10.6.	Прочие расходы	988297,72	985033,00	698157,00	693125,45
11.	Показатели кассового исполнения бюджетной сметы учреждения				
12.	Показатели доведенных учреждению лимитов бюджетных обязательств				
13.	Прибыль (убыток)		3787,12	0,00	0,00
14.	Доходы учреждения от участия в уставном фонде других юридических лиц (в разрезе юридических лиц)				

15. Количественные показатели и показатели качества муниципальных услуг (работ).

15.1. Выполнение показателей по объему муниципальных услуг (работ)

№ п/п	Наименование услуг (работ)	Единица измерения	Фактический объем услуг за предыдущий период	Плановый объем услуг на отчетный период	Фактический объем услуг за отчетный период
1	Образовательная услуга на обеспечение государственных гарантий прав граждан на получение общедоступного и бесплатного начального общего, основного общего, среднего общего, дополнительного образования в дневных общеобразовательных учреждениях	Кол-во учащихся	523	551	550

15.2. Выполнение показателей по качеству муниципальных услуг (работ)

№ п/п	Наименование показателя	Единица измерения	Фактическое значение показателя за предыдущий период	Значение показателя, утвержденное в муниципальном задании на отчетный период	Фактическое значение показателя за отчетный период
1	Количество фактов несвоевременной оплаты обязательных платежей, нарушений финансовой дисциплины по причинам, не зависящим от ОУ	Кол-во факторов	0	0	0
2	Наличие функционирующих органов управления ОУ в соответствии с Уставом	Наличие	Наличие	наличие	Наличие
3	Количество обоснованных жалоб потребителей на деятельность ОУ	Кол-во жалоб	0	0	0
4	Работающий в соответствии с законодательством сайт ОУ	наличие	Наличие	наличие	Наличие
5	Доля обучающихся ГР и СОП, вовлеченных в систематические занятия дополнительным образованием, от общего числа детей ГР и СОП в Регистре ОУ	%	60%	60	75
6	Укомплектованность ОУ педагогическими кадрами	%	100%	100	100
7	Доля педагогов I и высшей квалификационных категорий от общего числа педагогов ОУ	%	48,3%	50	50
8	Доля обучающихся – участников олимпиад, конкурсов, соревнований и т.п. на уровне городском и выше	%	30%	Среднеквартальная – 30	30
9	Количество массовых мероприятий здоровьесберегающей направленности, организованных ОУ	Кол-во мероприятий	1	Не менее 1	1
10	Количество фактов травматизма по вине ОУ	Кол-во фактов	0	0	0,5

11	Доля обучающихся, вовлеченных в полезную занятость (в т.ч. оздоровление) силами ОУ в каникулярное время	%	24,57 (130 чел)	Средняя за полугодие – 60	36
12	Доля своевременно и качественно заполненных электронных дневников	%	100%	99	100
13	Динамика среднего балла по математике и русскому языку ГИА по сравнению с предыдущим учебным по 9 классам	динамика	13/14 уч. год Матем: 45,5 Рус. Яз: 50,11	Отсутствие отрицательной динамики	14/15 уч. год Матем - 47,3 Рус яз - 50,3
14	Динамика среднего балла по математике и русскому ЕМТ по сравнению с предыдущим учебным по 4 классам	динамика	13/14 уч. год Матем: 49,8 Рус. Яз.: 51,6	Отсутствие отрицательной динамики	14/15 уч. год Матем - 50,7 Рус яз - 44

16. Информация об осуществлении деятельности автономного учреждения, связанной с выполнением работ или оказанием услуг, в соответствии с обязательствами перед страховщиком по обязательному социальному страхованию: нет

17. Объем финансового обеспечения деятельности автономного учреждения, связанной с выполнением работ или оказанием услуг, в соответствии с обязательствами перед страховщиком по обязательному социальному страхованию: нет

18. Состав наблюдательного совета автономного учреждения:

№ п/п	Должность	Ф.И.О.
1	Чугайнова Людмила Анатольевна	Главный специалист отдела школьного образования комитета по вопросам образования администрации города Березники
2	Пастернак Мария Сергеевна	Заведующий отделом распоряжения и учета муниципального имущества управления имущественных и земельных отношений администрации города Березники
3	Кропачева Галина Николаевна	Учитель начальных классов МАОУ СОШ № 12
4	Халиулина Татьяна Вячеславовна	Директор МАОУ СОШ № 1
5	Каргапольцева Алла Викторовна	Председатель горкома профсоюза работников просвещения

Директор школы




Н.А. Баранова

СМЧ




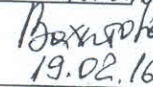

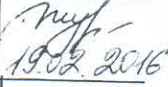


ЛИСТ СОГЛАСОВАНИЯ

Отчет о результатах деятельности учреждения за 2015 год
(инициатор договора, контрагент, предмет, сумма)

Директор МКУ «ЦБУ»


Подпись
19.02.2016
дата

И.В. Гресева

Должность руководителя, наименование организации	Инициалы, фамилия	Дата поступления (передачи) документа <*>	Замечания, предложения	Личная подпись, дата
Начальник отдела нефинансовых активов	О.П. Малова	19.02.2016	Согласовано	
Начальник отдела доходов	М.П. Соснина	19.02.2016	Согласовано	
Начальник расчетного отдела	Г.А. Роженцова	19.02.2016	Согласовано	
Начальник отдела по расчетам дебиторами и кредиторами	Н.Ю. Вахитова	19.02.2016	Согласовано	 19.02.16
Начальник отдела расчетов по денежным средствам	Т.Н. Коростелева	19.02.2016	Согласовано	 19.02.16
Начальник планово-экономического отдела	Е.Ю. Журавлева	19.02.2016	Согласовано	 19.02.2016
Заведующий школьным отделом	Е.В. Фазлеева	16.03.16	согласовано	 17.03.16
Заместитель председателя КВСО	Е.П. Троицкая		договор согласован	 23.03.16 СМЧ 28.03.16

